

Docker Compose

Modul 169

Inhalt

- **Prüfungsergebnisse**
- **Repetition**
- **Übungen zu Docker Network**
- **Docker Compose**
- **Übungen**
zu Docker Compose

Regeln 

INP24C **spezial**

§1 Fokus und Geräte

Die **digitalen Geräte**: , , etc.




- immer nur auf **Aufforderung der Lehrkraft**
- immer nur zur **Bearbeitung der gestellten Aufgaben**

Private Aktivitäten sind untersagt: *unter anderem Social Media, Spiele, Videos, private E-Mails/Chats, Surfen, Shoppen, etc.*

1. Verwarnung

- **Mündliche** Ermahnung durch Lehrperson

2. Verwarnung

-  Das Gerät ist für den **Rest der Lektion bei der Lehrperson** zu hinterlegen.
-  **Absenz**, wenn dadurch nicht gearbeitet werden kann!
-  **Meldung an den Berufsbildner.**

§2 Ruhe und Umgangsformen

Die Konzentration der Mitschüler muss gewährleistet sein.

- **Lärm ist zu vermeiden**
z.B. laute Gespräche, Geräusche, Rufen.
- **Freundlicher, höflicher und respektvoller Umgangston**

1. Verwarnung

- **Mündliche** Ermahnung durch Lehrperson.
- Evtl. auf separaten Arbeitsplatz versetzen.

2. Verwarnung

- 📖 Für den Rest der Lektion **aus dem Unterricht** gewiesen.
- 🚫 Die gesamte Lektion gilt als **Absenz**.
- 🗣️ **Meldung an den Berufsbildner.**

Prüfungsergebnisse

- Ihr könnt diese individuell durch den Unterricht bei mir anschauen kommen.

Repetition

**Was ist ein Docker
Netzwerk?**

Repetition

**Was ist der Unterschied
vom Type Bridge zu Host?**

Repetition

Was passiert, wenn ein Container in mehreren Netzwerken ist?



Repetition

**Wie können mehrere
Netzwerke zur Sicherheit
beitragen?**

Auftrag

Lesen und Machen Sie die Übungen 7-9

- Übung 7: Docker Networking und DNS
- Übung 8: MariaDB und phpMyAdmin im Docker-Netzwerk
- Übung 9: Diagramme



-  Einzelarbeit
-  bis zur grossen Pause

Docker Compose

Auftrag

Lesen Sie das Kapitel "Docker Compose"

- **Docker Compose**

-  Einzelarbeit
-  15 Min



Demo Aufgabe "start"

- Aufgabe Start

Auftrag

Lesen und Machen Sie die Übungen 2-9.

- Erstellen Sie je auch eine Visualisierung vom docker-compose File

-  Einzelarbeit
-  bis ans Ende des Unterrichts